

IXTE SCHEMA COHERENCE TERRITORIALE OUEST ALPES MARITIMES (SCC)

Cette synthèse du Rapport sur l'État de la Collectivité reprend les principaux indicateurs du Rapport Social Unique au 31 décembre 2021. Elle a été réalisée via l'application www.bs.donnees-sociales des Centres de Gestion par extraction des données 2021 transmises en 2022 par la collectivité au Centre de Gestion des Alpes-Maritimes.

Effectifs

4 agents employés par la collectivité au 31 décembre 2021

- > 1 fonctionnaire
- > 0 contractuel permanent
- > 3 contractuels non permanents



Précisions emplois non permanents

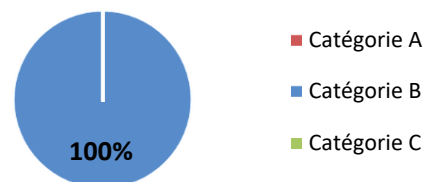
- ⇒ Aucun contractuel non permanent recruté dans le cadre d'un emploi aidé
- ⇒ Aucun contractuel non permanent recruté comme saisonnier ou occasionnel
- ⇒ Personnel temporaire intervenu en 2021 : aucun agent du Centre de Gestion et aucun intérimaire

Caractéristiques des agents permanents

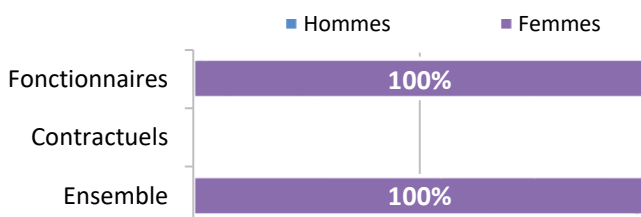
Répartition par filière et par statut

Filière	Titulaire	Contractuel	Tous
Administrative	100%		100%
Technique			
Culturelle			
Sportive			
Médico-sociale			
Police			
Incendie			
Animation			
Total	100%	0%	100%

Répartition des agents par catégorie



Répartition par genre et par statut

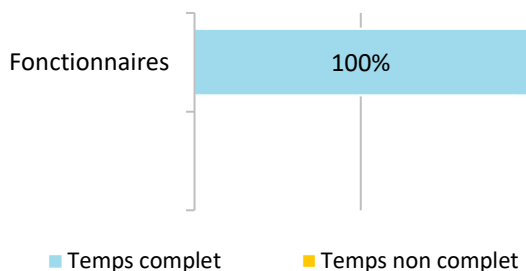


Cadre d'emplois

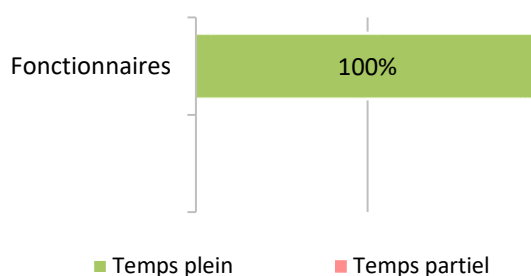
Cadres d'emplois	% d'agents
Rédacteurs	100%

Temps de travail des agents permanents

➔ Répartition par temps de travail, complet ou non complet



➔ Répartition des temps travail, temps plein ou temps partiel

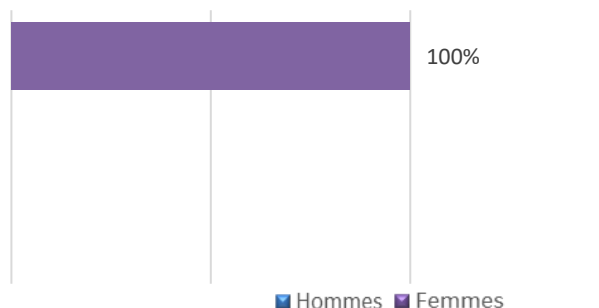


Pyramide des âges

➔ L'agent employé a de 60 à 65 ans

Tranche d'âge	
Fonctionnaire	de 60 à 65
de 50 ans et +	
de 30 à 49 ans	
de - de 30 ans	
Âge moyen* des agents non permanent	
Contractuels non permanents	55,83

Pyramide des âges des agents sur emploi permanent



* L'âge moyen est calculé sur la base des tranches d'âge

Équivalent temps plein rémunéré

➔ 1,61 agent en Equivalent Temps Plein Rémunéré (ETPR) sur l'année 2021

- > 1,00 fonctionnaire
- > 0,00 contractuel permanent
- > 0,61 contractuel non permanent

2 930 heures travaillées rémunérées en 2021

Répartition des ETPR permanents par catégorie

Catégorie A	,00 ETPR
Catégorie B	1,00 ETPR
Catégorie C	,00 ETPR

Positions particulières

Aucune position particulière

Mouvements

- ➔ En 2021, aucune arrivée d'agent permanent et aucun départ

Aucun contractuel permanent nommé stagiaire

Emplois permanents rémunérés

Effectif physique théorique au 31/12/2020 ¹	Effectif physique au 31/12/2021
1 agent	1 agent

¹ cf. page 7

Variation des effectifs*

entre le 1er janvier et le 31 décembre 2021

Fonctionnaire	➔	0,0%
Contractuel		
Ensemble	➔	0,0%

- ➔ Aucun départ d'agent permanent en 2021

- ➔ Aucune arrivée d'agent permanent en 2021

* Variation des effectifs :

(effectif physique rémunéré au 31/12/2021 - effectif physique théorique rémunéré au 31/12/2020) /

(Effectif physique théorique rémunéré au 31/12/2020)

Évolution professionnelle

- ➔ Aucun bénéficiaire d'une promotion interne sans examen professionnel

- ➔ Aucun lauréat d'un examen professionnel

- ➔ Aucun lauréat d'un concours d'agents déjà fonctionnaires dans la collectivité

- ➔ Aucun agent n'a bénéficié d'un accompagnement par un conseiller en évolution professionnelle

- ➔ Un avancement d'échelon et aucun avancement de grade

Sanctions disciplinaires

- ➔ Aucune sanction disciplinaire prononcée en 2021

Nombre de sanctions prononcées concernant les fonctionnaires en 2021

	Hommes	Femmes
Sanctions 1 ^{er} groupe	0	0
Sanctions 2 ^{ème} groupe	0	0
Sanctions 3 ^{ème} groupe	0	0
Sanctions 4 ^{ème} groupe	0	0

Budget et rémunérations

➔ Les charges de personnel représentent 39,66 % des dépenses de fonctionnement

Budget de fonctionnement*	186 634 €	Charges de personnel*	74 017 €	➔	Soit 39,66 % des dépenses de fonctionnement
* Montant global					

Rémunérations annuelles brutes - emploi permanent :	34 756 €	Rémunérations des agents sur emploi non permanent :	
Primes et indemnités versées :	8 426 €		24 501 €
Heures supplémentaires et/ou complémentaires :	0 €		
Nouvelle Bonification Indiciaire :	562 €		
Supplément familial de traitement :	0 €		
Indemnité de résidence :	258 €		
Complément de traitement indiciaire (CTI)	0 €		

➔ Rémunération moyenne par équivalent temps plein rémunéré des agents permanents

	Catégorie A		Catégorie B		Catégorie C	
	Titulaire	Contractuel	Titulaire	Contractuel	Titulaire	Contractuel
Administrative			s			
Technique						
Culturelle						
Sportive						
Médico-sociale						
Police						
Incendie						
Animation						
Toutes filières			s			

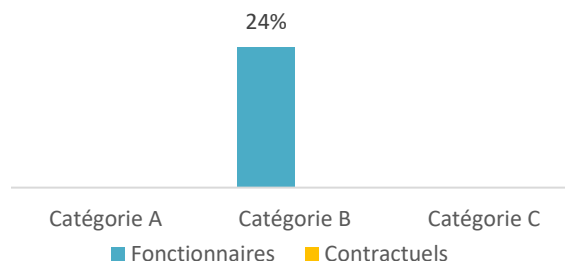
*s : secret statistique appliqué en dessous de 2 ETPR

➔ La collectivité consacre 18,6 % de son budget de fonctionnement à la rémunération de l'agent permanent

Part du régime indemnitaire sur les rémunérations :

Fonctionnaires	24,24%
Ensemble	24,24%

Part du régime indemnitaire sur les rémunérations par catégorie et par statut



- ⇒ Le RIFSEEP a été mis en place pour les fonctionnaires et pour les contractuels ainsi que le CIA
- ⇒ Les primes sont maintenues en cas de congé de maladie ordinaire

- ⇒ Aucune heure supplémentaire réalisée et rémunérée en 2021
- ⇒ Aucune heure complémentaire réalisée et rémunérée en 2021

Absences

- ➔ **Aucun jour d'absence pour motif médical concernant les fonctionnaires en 2021**

	Fonctionnaires	Ensemble agents permanents	Contractuels non permanents
Taux d'absentéisme « compressible » (maladies ordinaires et accidents de travail)	0,00%	0,00%	0,00%
Taux d'absentéisme médical (toutes absences pour motif médical)	0,00%	0,00%	0,00%
Taux d'absentéisme global (toutes absences y compris maternité, paternité et autre)	0,00%	0,00%	0,00%

Cf. p7 Précisions méthodologiques pour les groupes d'absences Taux d'absentéisme : nombre de jours d'absence / (nombre total d'agents x 365)

- ➔ 4 journées de congés supplémentaires accordées au-delà des congés légaux (exemple : journée du maire)
- ➔ Aucun jour de carence prélevé pour les agents permanents
- ➔ La collectivité adhère à un contrat d'assurance groupe pour la gestion du risque maladie

Accidents du travail

- ➔ **Aucun accident du travail déclaré en 2021**

Prévention et risques professionnels

- ➔ **ASSISTANTS DE PRÉVENTION**
Aucun assistant de prévention désigné dans la collectivité
- ➔ **FORMATION**
Aucune formation liée à la prévention n'a été suivie
- ➔ **DÉPENSES**
La collectivité a effectué des dépenses en faveur de la prévention, de la sécurité et de l'amélioration des conditions de travail

Total des dépenses : **200 €**
- ➔ **DOCUMENT DE PRÉVENTION**
La collectivité dispose d'un document unique d'évaluation des risques professionnels

Handicap

Seules les collectivités de plus de 20 agents équivalent temps plein sont soumises à l'obligation d'emploi de travailleurs handicapés à hauteur de 6 % des effectifs.


Aucun travailleur handicapé employé sur emploi permanent

- ⇒ Aucun travailleur handicapé recruté sur emploi non permanent

Formation

➔ Aucun agent titulaire ou contractuel permanent n'a bénéficié d'un départ en formation en 2021

➔ Aucun jour de formation suivi en 2021



> Aucun jour de formation

Action sociale et protection sociale complémentaire

➔ La collectivité participe à la complémentaire santé et aux contrats de prévoyance

➔ L'action sociale de la collectivité

- Prestations servies par l'intermédiaire d'un organisme à but non lucratif ou d'une association locale

Montants annuels	Santé	Prévoyance
Montant global des participations	13 €	7 €
Montant moyen par bénéficiaire	13 €	7 €

Relations sociales

➔ Jours de grève

Aucun jour de grève recensé en 2021

Précisions méthodologiques

1 Formules de calcul - Effectif théorique au 31/12/2020

Pour les fonctionnaires :

Total de l'effectif physique rémunéré des fonctionnaires au 31/12/2021

- + Départs définitifs de titulaires ou de stagiaires
- + Départs temporaires non rémunérés
- Arrivées de titulaires ou de stagiaires
- Stagiairisation de contractuels de la collectivité
- Retours de titulaires stagiaires

Pour les contractuels permanents :

Total de l'effectif physique rémunéré des contractuels au 31/12/2021

- + Départs définitifs de contractuels
- + Départs temporaires non rémunérés
- + Stagiairisation de contractuels de la collectivité
- Arrivées de contractuels
- Retours de contractuels

Pour l'ensemble des agents permanents :

- Effectif théorique des fonctionnaires au 31/12/2020
- + Effectif théorique des contractuels permanents au 31/12/2020

2 Formules de calcul - Taux d'absentéisme

$$\frac{\text{Nombre de jours calendaires d'absence}}{\text{Nombre d'agents au 31/12/2021} \times 365} \times 100$$

Les journées d'absence sont décomptées en jours calendaires pour respecter les saisies réalisées dans les logiciels de paie

Note de lecture :

Si le taux d'absentéisme est de 8 %, cela signifie que pour 100 agents de la collectivité, un équivalent de 8 agents a été absent toute l'année.

3 « groupes d'absences »

1. Absences compressibles :

Maladie ordinaire et accidents du travail

2. Absences médicales :

Absences compressibles + longue maladie, maladie de longue durée, grave maladie, maladie professionnelle

3. Absences Globales :

Absences médicales + maternité, paternité adoption, autres raisons*

** Les absences pour "autres raisons" correspondent aux autorisations spéciales d'absences (motif familial, concours...)*

Ne sont pas comptabilisés les jours de formation et les absences pour motif syndical ou de représentation.

➔ En raison de certains arrondis, la somme des pourcentages peut ne pas être égale à 100 %

Réalisation

Cette fiche synthétique reprend les principaux indicateurs sociaux issus du Rapport Social Unique 2021. Les données utilisées sont extraites du Rapport sur l'État de la Collectivité 2021 transmis en 2022 par la collectivité. Ces données ont pour objectif de bénéficier d'une vue d'ensemble sur les effectifs de la collectivité.



L'outil automatisé permettant la réalisation de cette synthèse a été développé par l'Observatoire de l'emploi et de la FPT de Nouvelle-Aquitaine en partenariat avec le Comité Technique des Chargés d'études des Observatoires Régionaux des Centres de Gestion.

Date de publication : août 2022

Version 1