

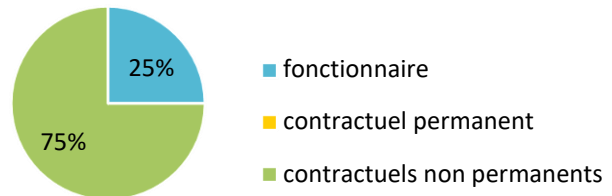
➔ SYNDICAT MIXTE SCHEMA COHERENCE TERRITORIALE OUEST ALPES MARITIMES (SCOT'OUEST 06)

Cette synthèse du Rapport sur l'État de la Collectivité reprend les principaux indicateurs du Rapport Social Unique au 31 décembre 2020. Elle a été réalisée via l'application www.bs.donnees-sociales des Centres de Gestion par extraction des données 2020 transmises en 2021 par la collectivité au Centre de Gestion des Alpes-Maritimes.

Effectifs

➔ 4 agents employés par la collectivité au 31 décembre 2020

- > 1 fonctionnaire
- > 0 contractuel permanent
- > 3 contractuels non permanents



➔ Précisions emplois non permanents

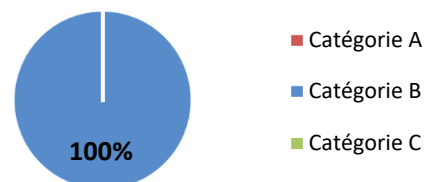
- ⇒ Aucun contractuel non permanent recruté dans le cadre d'un emploi aidé
- ⇒ Aucun contractuel non permanent recruté comme saisonnier ou occasionnel
- ⇒ Personnel temporaire intervenu en 2020 : aucun agent du Centre de Gestion et aucun intérimaire

Caractéristiques des agents permanents

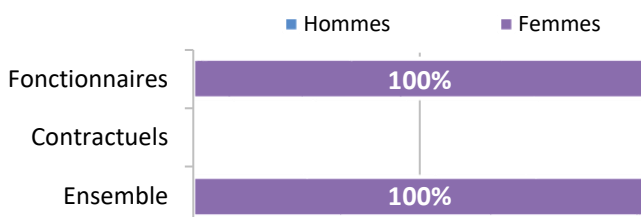
➔ Répartition par filière et par statut

Filière	Titulaire	Contractuel	Tous
Administrative	100%		100%
Technique			
Culturelle			
Sportive			
Médico-sociale			
Police			
Incendie			
Animation			
Total	100%	0%	100%

➔ Répartition des agents par catégorie



➔ Répartition par genre et par statut

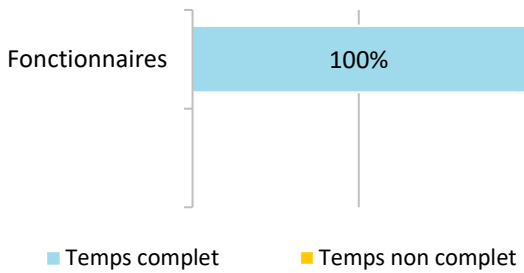


➔ Cadre d'emplois

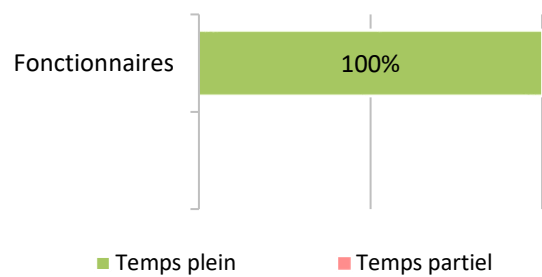
Cadres d'emplois	% d'agents
Rédacteurs	100%

Temps de travail des agents permanents

➔ Répartition par temps de travail, complet ou non complet



➔ Répartition des temps travail, temps plein ou temps partiel

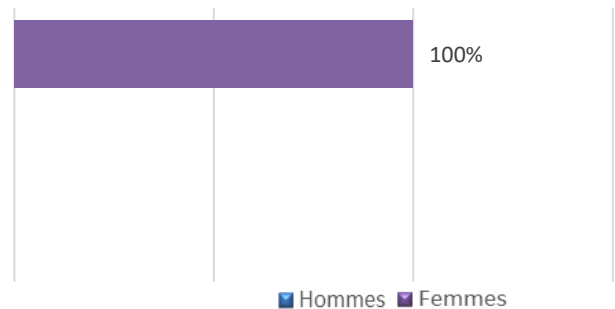


Pyramide des âges

➔ L'agent employé a de 60 à 65 ans

Tranche d'âge	
Fonctionnaire	de 60 à 65
	de 50 ans et +
	de 30 à 49 ans
	de - de 30 ans
Âge moyen* des agents non permanent	
Contractuels non permanents	55,83

Pyramide des âges des agents sur emploi permanent



* L'âge moyen est calculé sur la base des tranches d'âge

Équivalent temps plein rémunéré

➔ 1,58 agent en Equivalent Temps Plein Rémunéré (ETPR) sur l'année 2020

- > 1,08 fonctionnaire
- > 0,00 contractuel permanent
- > 0,50 contractuel non permanent

2 876 heures travaillées rémunérées en 2020

Répartition des ETPR permanents par catégorie



Positions particulières

Aucune position particulière

Mouvements

- ➔ En 2020, aucune arrivée d'agent permanent et 1 départ

Aucun contractuel permanent nommé stagiaire

Emplois permanents rémunérés

Effectif physique théorique au 31/12/2019 ¹	Effectif physique au 31/12/2020
2 agents	1 agent

¹ cf. page 7

Variation des effectifs*

entre le 1er janvier et le 31 décembre 2020

Fonctionnaire	↘	-50,0%
Contractuel		
Ensemble	↘	-50,0%

- ➔ Principales causes de départ d'agents permanents

Mutation	100%
----------	------

- ➔ Aucune arrivée d'agent permanent en 2020

* Variation des effectifs :

(effectif physique rémunéré au 31/12/2020 - effectif physique théorique rémunéré au 31/12/2019) /

(Effectif physique théorique rémunéré au 31/12/2019)

Évolution professionnelle

- ➔ Aucun bénéficiaire d'une promotion interne

- ➔ Aucun lauréat d'un examen professionnel

- ➔ Aucun lauréat d'un concours

- ➔ Aucun agent n'a bénéficié d'un accompagnement par un conseiller en évolution professionnelle

- ➔ Aucun avancement d'échelon et aucun avancement de grade

Sanctions disciplinaires

- ➔ Aucune sanction disciplinaire prononcée en 2020

Nombre de sanctions prononcées concernant les fonctionnaires en 2020

	Hommes	Femmes
Sanctions 1 ^{er} groupe	0	0
Sanctions 2 ^{ème} groupe	0	0
Sanctions 3 ^{ème} groupe	0	0
Sanctions 4 ^{ème} groupe	0	0

Budget et rémunérations

➔ Les charges de personnel représentent 35,91 % des dépenses de fonctionnement

Budget de fonctionnement*	214 725 €	Charges de personnel*	77 106 €	➔	Soit 35,91 % des dépenses de fonctionnement
<i>* Montant global</i>					

Rémunérations annuelles brutes - emploi permanent :	37 455 €	Rémunérations des agents sur emploi non permanent :	
Primes et indemnités versées :	9 596 €		24 443 €
Heures supplémentaires et/ou complémentaires :	0 €		
Nouvelle Bonification Indiciaire :	562 €		
Supplément familial de traitement :	0 €		
Indemnité de résidence :	273 €		

➔ Rémunération moyenne par équivalent temps plein rémunéré des agents permanents

	Catégorie A		Catégorie B		Catégorie C	
	Titulaire	Contractuel	Titulaire	Contractuel	Titulaire	Contractuel
Administrative	s		s			
Technique						
Culturelle						
Sportive						
Médico-sociale						
Police						
Incendie						
Animation						
Toutes filières	s		s			

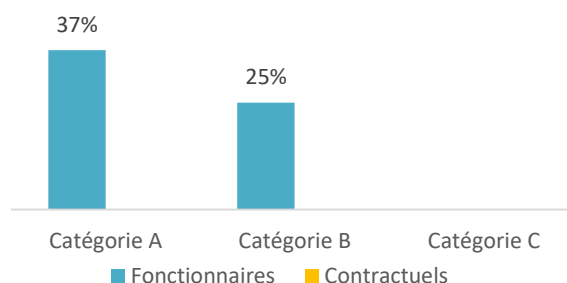
*s : secret statistique appliqué en dessous de 2 ETPR

➔ La collectivité consacre 17,4 % de son budget de fonctionnement à la rémunération de l'agent permanent

Part du régime indemnitaire sur les rémunérations :

Fonctionnaires	25,62%
Ensemble	25,62%

Part du régime indemnitaire sur les rémunérations par catégorie et par statut



- ⇒ Le RIFSEEP a été mis en place pour les fonctionnaires
- ⇒ Les primes sont maintenues en cas de congé de maladie ordinaire

- ⇒ Aucune heure supplémentaire réalisée et rémunérée en 2020
- ⇒ Aucune heure complémentaire réalisée et rémunérée en 2020

Absences

- ➔ **Aucun jour d'absence pour motif médical concernant les fonctionnaires en 2020**

	Fonctionnaires	Ensemble agents permanents	Contractuels non permanents
Taux d'absentéisme « compressible » (maladies ordinaires et accidents de travail)	0,00%	0,00%	0,00%
Taux d'absentéisme médical (toutes absences pour motif médical)	0,00%	0,00%	0,00%
Taux d'absentéisme global (toutes absences y compris maternité, paternité et autre)	0,00%	0,00%	0,00%

Cf. p7 Précisions méthodologiques pour les groupes d'absences Taux d'absentéisme : nombre de jours d'absence / (nombre total d'agents x 365)

- ➔ Les agents ont bénéficié de 25 jours de congés au titre des droits acquis (cycles de travail antérieurs au 1er janvier 2002).
- ➔ 4 journées de congés supplémentaires accordées au-delà des congés légaux (exemple : journée du maire)
- ➔ Aucun jour de carence prélevé pour les agents permanents

Accidents du travail

- ➔ **Aucun accident du travail déclaré en 2020**

Handicap

Seules les collectivités de plus de 20 agents équivalent temps plein sont soumises à l'obligation d'emploi de travailleurs handicapés à hauteur de 6 % des effectifs.

Aucun travailleur handicapé employé sur emploi permanent

- ⇒ Aucun travailleur handicapé recruté sur emploi non permanent

Prévention et risques professionnels


- ➔ **ASSISTANTS DE PRÉVENTION**
Aucun assistant de prévention désigné dans la collectivité
- ➔ **FORMATION**
Aucune formation liée à la prévention n'a été suivie
- ➔ **DÉPENSES**
La collectivité a effectué des dépenses en faveur de la prévention, de la sécurité et de l'amélioration des conditions de travail

Total des dépenses : **200 €**
- ➔ **DOCUMENT DE PRÉVENTION**
Le document unique d'évaluation des risques professionnels est en cours d'élaboration

Formation


➔ Aucun agent titulaire ou contractuel permanent n'a bénéficié d'un départ en formation en 2020

➔ Aucun jour de formation suivi en 2020



➔ 208 € ont été consacrés à la formation en 2020

> Aucun jour de formation



Action sociale et protection sociale complémentaire

➔ La collectivité participe à la complémentaire santé et aux contrats de prévoyance

➔ L'action sociale de la collectivité

Montants annuels	Santé	Prévoyance
Montant global des participations	156 €	78 €
Montant moyen par bénéficiaire	156 €	78 €

La collectivité cotise auprès d'un Comité d'Œuvres Sociales

La collectivité a mis en place des prestations sociales servies directement aux agents

(ex. : restauration, chèques vacances...)

Relations sociales

➔ Jours de grève

Aucun jour de grève recensé en 2020

Précisions méthodologiques

1 Formules de calcul - Effectif théorique au 31/12/2019

Pour les fonctionnaires :

Total de l'effectif physique rémunéré des fonctionnaires au 31/12/2020

- + Départs définitifs de titulaires ou de stagiaires
- + Départs temporaires non rémunérés
- Arrivées de titulaires ou de stagiaires
- Stagiairisation de contractuels de la collectivité
- Retours de titulaires stagiaires

Pour les contractuels permanents :

Total de l'effectif physique rémunéré des contractuels au 31/12/2020

- + Départs définitifs de contractuels
- + Départs temporaires non rémunérés
- + Stagiairisation de contractuels de la collectivité
- Arrivées de contractuels
- Retours de contractuels

Pour l'ensemble des agents permanents :

- Effectif théorique des fonctionnaires au 31/12/2019
- + Effectif théorique des contractuels permanents au 31/12/2019

2 Formules de calcul - Taux d'absentéisme

$$\frac{\text{Nombre de jours calendaires d'absence}}{\text{Nombre d'agents au 31/12/2020} \times 365} \times 100$$

Les journées d'absence sont décomptées en jours calendaires pour respecter les saisies réalisées dans les logiciels de paie

Note de lecture :

Si le taux d'absentéisme est de 8 %, cela signifie que pour 100 agents de la collectivité, un équivalent de 8 agents a été absent toute l'année.

3 « groupes d'absences »

1. Absences compressibles :

Maladie ordinaire et accidents du travail

2. Absences médicales :

Absences compressibles + longue maladie, maladie de longue durée, grave maladie, maladie professionnelle

3. Absences Globales :

Absences médicales + maternité, paternité adoption, autres raisons*

** Les absences pour "autres raisons" correspondent aux autorisations spéciales d'absences (motif familial, concours...) Ne sont pas comptabilisés les jours de formation et les absences pour motif syndical ou de représentation.*

➔ En raison de certains arrondis, la somme des pourcentages peut ne pas être égale à 100 %

Réalisation

Cette fiche synthétique reprend les principaux indicateurs sociaux issus du Rapport Social Unique 2020. Les données utilisées sont extraites du Rapport sur l'État de la Collectivité 2020 transmis en 2021 par la collectivité. Ces données ont pour objectif de bénéficier d'une vue d'ensemble sur les effectifs de la collectivité.



L'outil automatisé permettant la réalisation de cette synthèse a été développé par l'Observatoire de l'emploi et de la FPT de Nouvelle-Aquitaine en partenariat avec le Comité Technique des Chargés d'études des Observatoires Régionaux des Centres de Gestion.

Date de publication : septembre 2021

Version 3